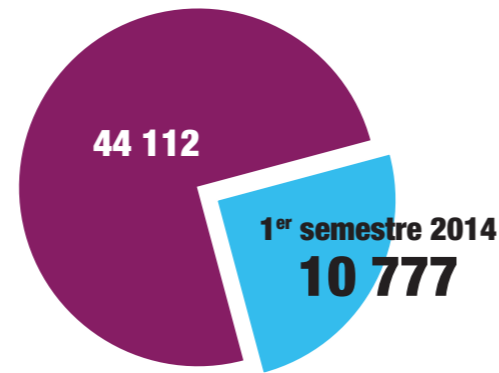


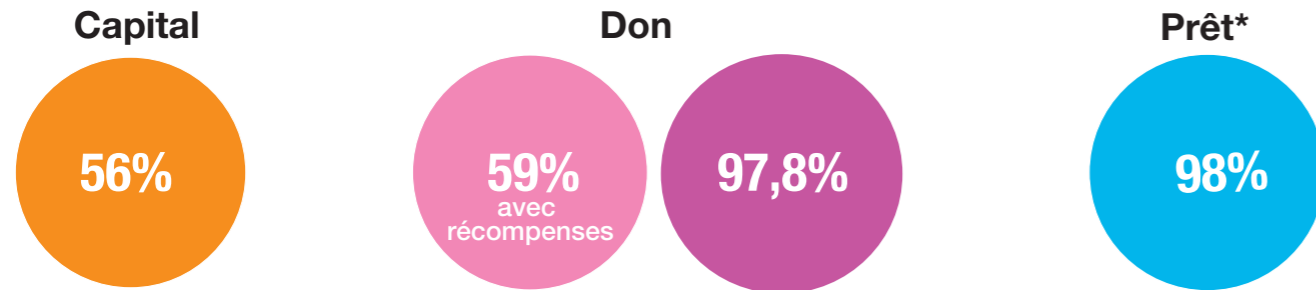
# LES PROJETS

## Nombre de projets mis en ligne

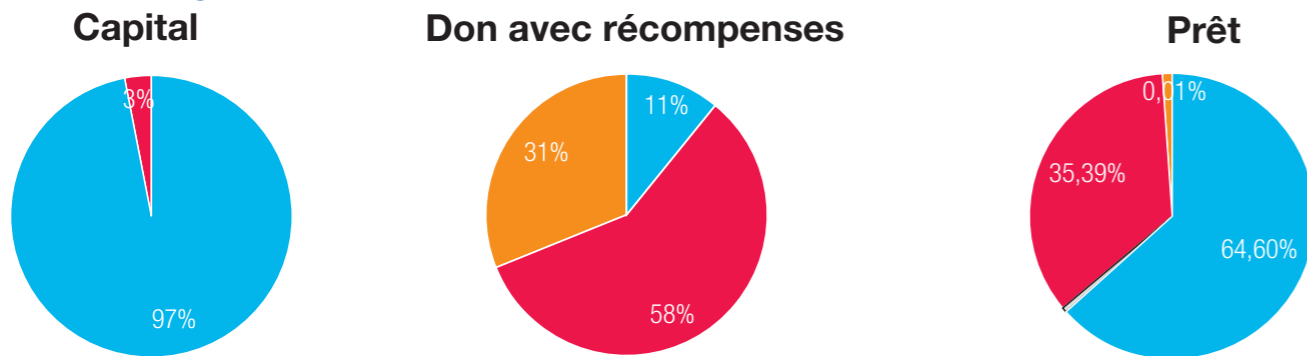
Les projets du 1<sup>er</sup> semestre 2014 représentent 1/4 des projets mis en ligne depuis 2008



## Taux de succès des projets

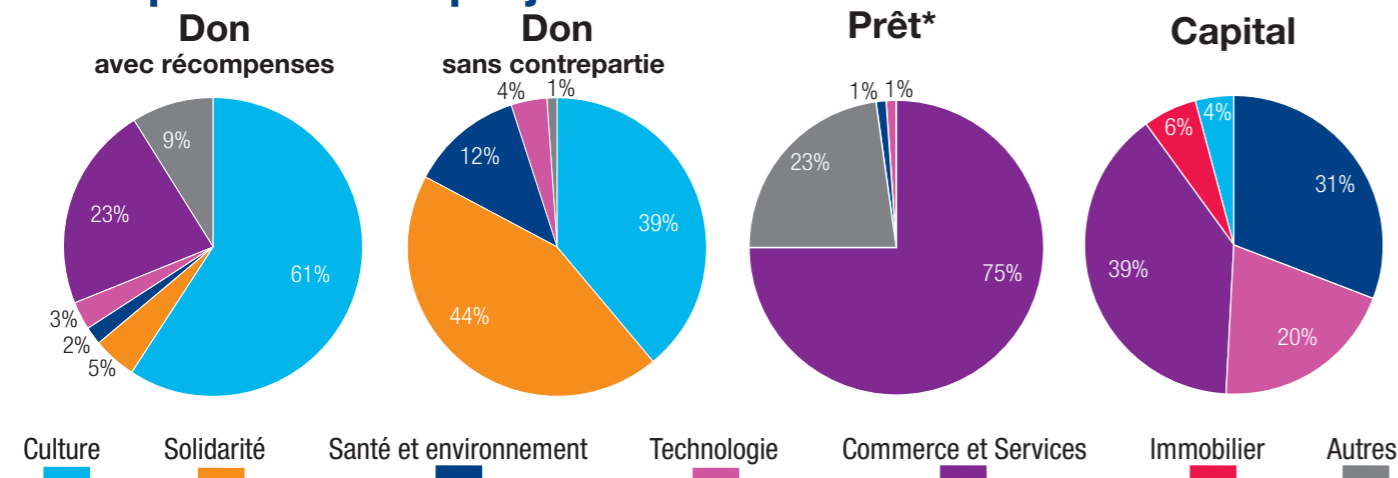


## Typologie des porteurs de projet



Entreprises ■ Particuliers ■ Associations ■  
 A noter : pour le don sans contrepartie, les associations représentent 100% des porteurs de projets.

## Répartition des projets



\*Hors prêt non affecté

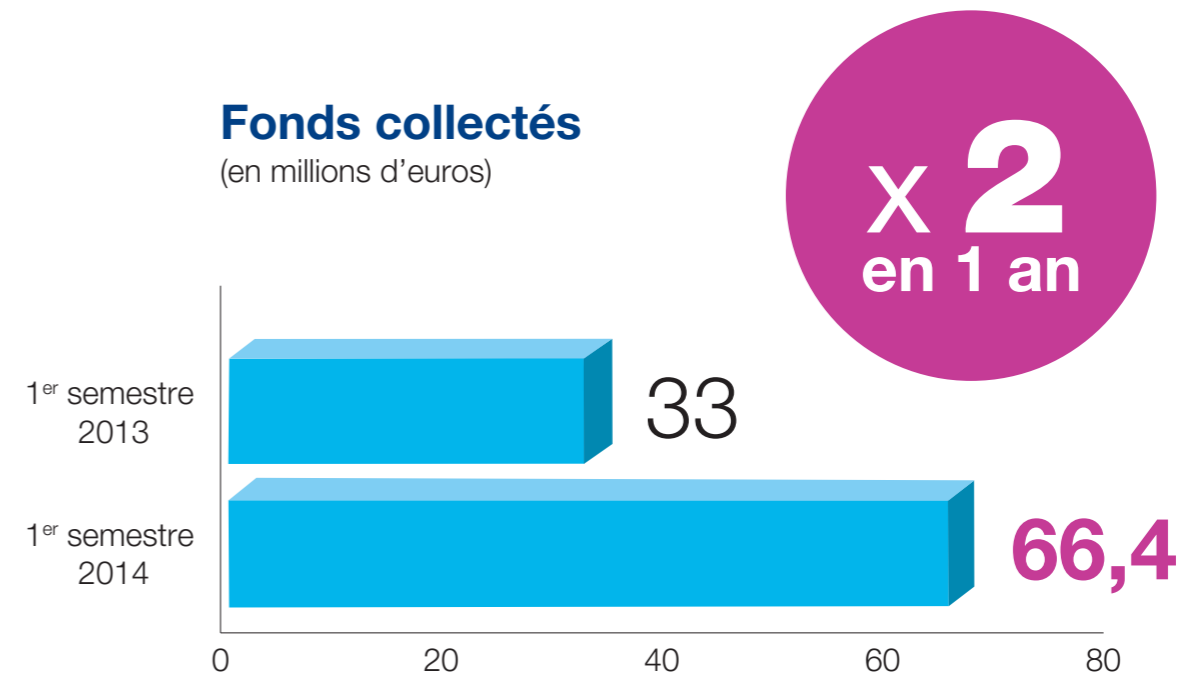
Baromètre 1<sup>er</sup> semestre 2014 réalisé pour l'association Financement Participatif France par Compinnov selon les données collectées auprès de 37 plateformes en activité. Une estimation de 3,85 millions d'euros collectés a été incluse pour les plateformes n'ayant pas répondu au baromètre.

Reproduction autorisée avec mention : étude réalisée par Compinnov - 01 70 15 14 61

Baromètre 1<sup>er</sup> semestre 2014

# Crowdfunding France

## Fonds collectés (en millions d'euros)



## Informations générales

- 37 réponses
- 4 plateformes de don sans contrepartie
- 18 plateformes de don avec récompenses
- 6 plateformes de prêt
  - 2 plateformes de prêt non rémunéré
  - 4 plateformes de prêt rémunéré
- 9 plateformes de prise de participation au capital d'entreprises



Financement Participatif France

Réalisé par

